



## お知らせメール

メールアドレスを登録して頂くと、**確認メール**や**診察の順番**をお取り頂いている時は、**順番が近くなった時にメール**でお知らせいたします。院内での待ち時間を短縮できますのでぜひご利用ください。

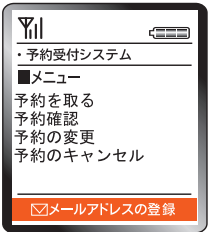
※ご登録頂いたメールアドレスは、メール配信に使用するものであり、他の用途で使用する事はありません



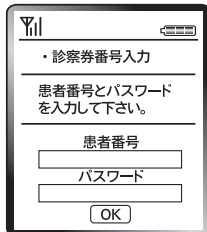
もうすぐメール



あっ! もうすぐ順番だ! 行かなきゃ。

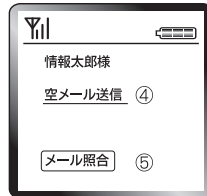


「メールアドレスの登録」を選びます。



患者番号とパスワードを入力し、OKをクリックします。

※パスワードはあなたの誕生日です  
例) 3月3日 → 0303



「空メール送信」をクリックしてそのままメールを送信します。

「メール照合」をクリックしてメールアドレスが登録されたことを確認します。

### ドメイン許可設定のお願い

ドメイン・指定受信・本文にURLがあるメールの受信拒否などの制限をかけている方は、メールを受信出来ない場合がございます。**nakazawa@jhn.or.jp**からのメールが受信できるようにドメイン許可設定をお願い致します。  
※このメールは、配信専用のアドレスです。このメールに返信されても、返信内容の確認およびご返答ができません。

(ドメイン許可の設定方法については、お手持ちの携帯電話の取り扱い説明書をご覧ください。)



## お知らせコール

電話でのお知らせをご希望の方は、窓口にお知らせください

順番が近づくと自動応答電話番号より音声ガイダンスにてお呼出致します。お呼び出しのコールは一回になります。おかけ直しいただいても、電話受付につながりますので、ご注意下さい。



2015年2月16日(月)から自動予約サービスが新しくなります

## インターネットと電話で予約できます!

当院では、患者様にお待ち頂く時間をできるだけ短くするため、予約システムを導入しております。携帯電話・スマートフォン・パソコンでの予約に対応しておりますので、どこからでも予約をお取り頂けます。ぜひご利用ください。

### 予約サイトのURLとQRコード



\* アクセス後の手順は画面がナビゲートします。

\* 読み取れない場合は、お手数ですがURLをご入力ください。

<http://ssc2.doctorqube.com/nakazawa-cl/>

### 自動応答電話番号

**0563-55-0550**

\* 音声ガイダンスに従ってプッシュボタンを押してください。

### 順番受付時間

午前診 **前日の21時から当日の12:00まで**

午後診 **当日の 9時から当日の17:30まで**



## Webからの 操作方法



\* アクセス後の手順は画面がナビゲートします。  
\* 読み取れない場合は、お手数ですがURLをご入力ください。

<http://ssc2.doctorqube.com/nakazawa-cl/>

予約受付システム

■メニュー

- ・予約をとる
- ・予約確認
- ・予約変更
- ・予約キャンセル

☑メールアドレスの登録

①「予約をとる」を選択します。  
※キャンセル・変更もこの画面から出来ます。

**初めての方**

新規患者として登録

御氏名、電話番号を入力してOKボタンを押して下さい。

御氏名

お電話

生年月日

性別

E-mail

OK

②初めての方は、各項目を入力して、「OK」を選択します。

**診察券お持ちの方**

患者番号入力

患者番号とパスワードを入力して下さい。

患者番号

パスワード

OK

②「患者番号」「パスワード」を入力して、「OK」を選択します。  
※患者番号が2つある方は、( )内の数字は無視してください  
(例)999999(999999)  
※パスワードは患者様の誕生日です  
(例)3月3日→0303

情報太郎様

順番を取る

午前の順番  
午後の順番

③予約内容を選択します。

情報太郎様

診療科目を選択してください

整形外科  
脳神経外科  
内科外来

④ご希望の科目を選択します。

情報太郎様

予約

12/12(木)  
午前順番をお取りしました。  
受付番号は●番です。

⑤予約順番の確認画面が表示されます。

## ！ 注意事項

### 受付順番を守って来院してください

お知らせ機能もご利用いただけますが、ご自身でも順番をご確認のうえ、順番を守って受付窓口までお越し下さい。  
お呼びした際にご不在の方は、順番が後になる場合がございます。  
初めての方は、診察前に問診等でお時間がかかりますので、余裕を持ってご来院ください。

## お電話からの 操作方法

まず、お手元に診察券をご用意下さい。

予約専用番号 **0563-55-0550** にかかけます。

次に、自動音声に従ってプッシュボタンを押して下さい。

\* 大切なご案内が含まれている場合がありますので、はじめてご利用の方は、音声を最後までお聞きくださるようお願いいたします。

**0** 順番受付 **1** 順番確認 **7** 現在の診察状況の確認 **9** 診療時間のご案内

### 0 初めての方

電話番号を入力します。  
そして、最後に#を押します。

### 1 診察券をお持ちの方

診察券番号を入力  
診察券にかかっている番号を入力します。  
そして、最後に#を押します。  
※診察券番号が2つある方は、( )内の数字は無視してください  
(例)999999(999999)

暗証番号を入力  
4桁の暗証番号を押します。  
暗証番号は、患者様のお誕生日(例:1月23日の場合0123)です。

### これから予約を取る場合

アナウンスに沿って、番号を押して下さい。

**1** 午前の順番 **2** 午後の順番

**1** 整形外科 **2** 脳神経外科 **3** 内科外来

**当日の順番** 受付番号は●●番です。お早めにお越しいただきますよう、お願い致します。

### 既に予約をとっていた場合

お取り頂いている順番がアナウンスされるので下のいずれかを押します。

**9** 予約の変更  
**8** このままでよい場合  
(または、そのまま電話をお切りください)  
**0** 順番の取り消し

仁医会 なかざわ記念クリニック

連絡先

**0563-54-3115**

